ENJOY SAFETY
MADE IN SOLINGEN

martor

IVM SignTEX GmbH

TECHNISCHES DATENBLATT

SECUNORM 380
NR. 380001

Sicherheitstechnik

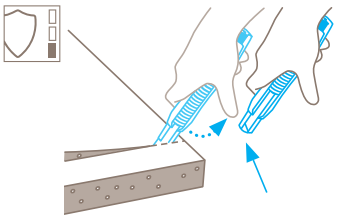

Automatischer Klingenrückzug – hohe Sicherheit
Der automatische Klingenrückzug des SECUNORM 380 gewährt Ihnen eine hohe Sicherheit vor Schnittverletzungen. Sobald Sie zum Schneiden angesetzt haben, nehmen Sie den Daumen vom Schieber. Dadurch kann sich die Klinge sofort nach Verlassen des Schneidmaterials in den Griff zurückziehen.

SICHERHEITSMESSER MIT AUTOMATISCHEM KLINGENRÜCKZUG UND EINEM MAX. KLINGENAUSTRITT VON 7,8 CM.

Bestellnummer 380001.02

Unsere Weltneuheit. Für besondere Ansprüche.
Lange Klinge und trotzdem sicher? Das galt immer als Widerspruch. Bis jetzt. Denn das neue SECUNORM 380 ist das weltweit erste Sicherheitsmesser mit fast 8 cm Klingenaustritt und einem automatischen Klingenrückzug. Wenn Sie also eine risikoarme Alternative zum herkömmlichen Cuttermesser mit feststehender Klinge suchen – hier ist sie. Mehr noch: Eine Sicherung verhindert, dass die Klinge ohne Ihr Zutun aus dem Griff gelangt.

Langer Klingenaustritt
„Lang" ist eigentlich untertrieben: Der Klingenaustritt liegt bei exakt 7,8 cm. So können Sie mit dem SECUNORM 380 mühelos z. B. 4-lagige Kartons, Sackwaren, Papierbahnen und -rollen, Bauschaum und Styroporplatten sicher schneiden.

Einfacher Klingenwechsel
Werkzeug brauchen Sie dafür nicht. Stattdessen gibt es am Ende des Griffs einen praktischen Klingenwechselknopf, den Sie einfach nach unten drücken. Jetzt können Sie den Klingenträger mit der Klinge herausziehen.

Ergonomischer Griff
Aus Erfahrung wissen wir: Je ergonomischer der Griff, desto leichter fällt das Schneiden. Das SECUNORM 380 überzeugt deshalb auch durch seine Form, den angenehmen Soft-Grip und die Rillen auf dem Schieber.

Besonders robust
In jeder Hinsicht: Den „Kern" bildet eine besonders stabile und abriebfeste Metallschiene. Der Griff wiederum besteht aus hochwertigem Kunststoff, der Sie nicht so schnell im Stich lässt.

Für rechts und links
Am neuen SECUNORM 380 werden Rechts- wie Linkshänder ihre Freude haben. Je nach Präferenz drehen Sie die Klinge um 180° – und schon passt sie wieder. Passend auch die Öse am Ende – wenn Sie Ihr SECUNORM 380 befestigen möchten.

ANWENDUNG

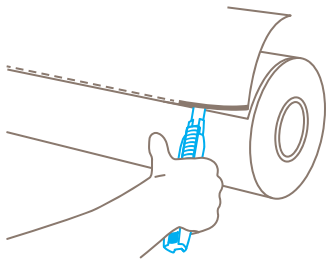

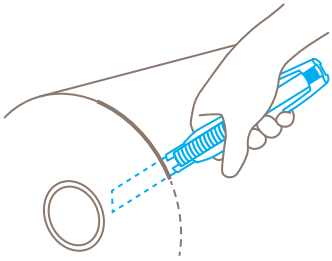

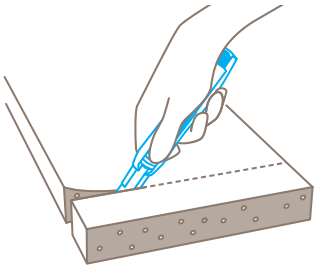

PRODUKTEIGENSCHAFTEN

Technische Merkmale

- Hohe Sicherheit
- Sicherer Klingenwechsel (dank Magnet)
- Höchster Abriebschutz
- Besonders ergonomisch
- Sicherung
- Klingenaustrittslänge
- Schnitttiefe
- Soft-Grip
- Für Rechts- und Linkshänder
- Öse zum Befestigen
- Werbedruckgeeignet

Hauptschneidmaterialien

- Karton: bis 4-lagig
- Folien- und Papierbahnen
- Wickel-, Stretch-, Schrumpffolie
- Schaumstoff, Styropor
- Sackware
- Klebeband
- Kunststoffumreifungen
- Kaschierte Folie
- Laminierte Folie
- PVC-Bodenbelag
- Filz
- Vliesstoff

Montierte Klinge

NR. 79
0,50 mm, 109,5 mm lang

Optionale Klinge

NR. 179
0,50 mm, 109,5 mm lang, rostfrei

NR. 7940
0,50 mm, 71,2 mm lang

NR. 17940
0,50 mm, 71,2 mm lang, rostfrei

KLINGENWECHSEL

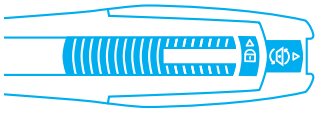

Nur möglich im **entsicherten** Zustand. Das heißt, Sicherung nicht nach oben schieben.

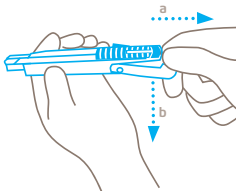

Klingenwechselknopf in Pfeilrichtung (a) nach hinten ziehen, Griffende nach unten klappen (b) und Klinge mithilfe des Schiebers **aus dem Griff bewegen**.

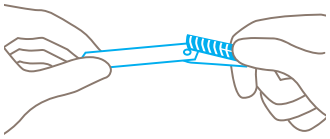

Schieber anheben, Klinge entnehmen, wechseln und wieder **genau auf die Nocke legen**. Linkshänder drehen die Klinge um 180°. Die zwei Magnete halten die Klinge zusätzlich fest.

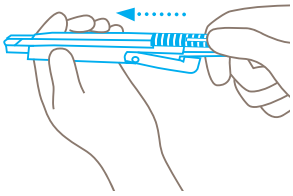

Zuletzt schieben Sie das Innenteil samt Klinge **in den Griff zurück** und klappen Sie das Griff ende nach oben. Die Klinge testweise auslösen und wieder zurückschnellen lassen.

Bitte lesen Sie die Anleitung und bewahren Sie diese stets gut auf, damit Sie Ihr neues MARTOR-Schneidwerkzeug sicher und optimal verwenden können.

1. Allgemeine Anwendungshinweise: Bitte nutzen Sie das Produkt nur für Schneidarbeiten, stets sorgfältig und nicht auf zweckentfremdete Weise. Achten Sie hierzu auf die korrekte Handhabung und den richtigen Einsatz des Schneidwerkzeugs.

2. Besondere Anwendungshinweise zur Vermeidung von Verletzungsgefahren: Benutzen Sie nur einwandfreie Schneidwerkzeuge mit scharfer, sauberer und unbeschädigter Klinge. Lassen Sie beim Umgang mit dem Produkt immer größte Vorsicht walten.
Achtung, die Klinge ist scharf und kann zu erheblichen und tiefen Schnittverletzungen führen. Greifen Sie daher niemals in die Klinge! Zur Verringerung der Verletzungsgefahr halten Sie Ihre den Schneiduntergrund fixierende und stabilisierende Hand so, dass beim Abrutschen des Messers weder diese Hand noch andere Körperteile gefährdet sind.

3. Ersatzteilaustausch: Tauschen Sie stumpf gewordene Klingen rechtzeitig aus! Verwenden Sie dazu nur die bei MARTOR erhältlichen Ersatzklingen. Ausgewechselte Klingen sind fachgerecht zu entsorgen.Sie gehören nicht in den Papiermüll, da sonst eine erhebliche Verletzungsgefahr besteht. Führen Sie Reparaturen nie selbst aus. Weist das Schneidwerkzeug Alterungs- oder sonstige Verschleißerscheinungen auf, wie z. B. Funktionsstörungen beim Klingenwechsel oder in der Handhabung des Schiebers, muss es ausgemustert und ersetzt werden. Veränderungen oder Manipulationen am Produkt sind nicht erlaubt, da diese die Produktsicherheit beeinträchtigen.
ACHTUNG, hier ist die Verletzungsgefahr besonders hoch!

4. Nichtverwendung des Schneidwerkzeugs: Sichern Sie die Klinge stets so, dass Schnittverletzungen ausgeschlossen sind. Bewahren Sie das Produkt an einem sicheren Ort auf.

5. Pflegehinweise: Halten Sie das Schneidwerkzeug immer sauber und setzen Sie es nicht unnötig Feuchtigkeit aus, um eine lange Lebensdauer zu gewährleisten.

ACHTUNG: Es wird keine Haftung für Folgeschäden übernommen. Technische Änderungen und Irrtümer vorbehalten. Dieses Produkt gehört nicht in Kinderhände!

IVM SignTEX GmbH • Gutenbergstraße 28 • 48282 Emsdetten
Tel.: 02572-1530-0 • Fax: 02572-1530-11
Email: post@ivm-signtex.de
1. Für Aufträge bzw. Angebote: order@ivm-signtex.de 2. Für technische Anfragen: technik@ivm-signtex.de
www.ivm-signtex.de